



ROBOT
TOWN
SAGAMI
さがみロボット
産業特区

©TEZUKA PRODUCTIONS

市内在住の小学校 **4 5 6** 年生対象



ロボットリテラシー

ロボットと話してみよう！使ってみよう♪

ご参加ください

「ロボットリテラシー」って？・・・「ロボットを使う人に必要な技術や知識」のことです。




みんなの生活の中で使われ始めているロボットだけど・・・

どんなロボットを知っているかな？ ロボットの使い方を知ってる？

ロボットにさわって、動かして、“ちゃんと”使えるようになりましょう！

2017年



3月20日(月・祝) 10:00~11:40

[場所] 藤沢青少年会館 3階談話室 (藤沢市朝日町10-8)

対象

市内在住の
小学校4・5・6年生
40人 (※先着順)

参加費

無料

持ち物

筆記用具

募集期間

3月1日(水)~15日(水)

◆平日8:30~17:00まで
(12:00~13:00を除く)



申込方法

電話またはFAXにて
お申込みください

◆FAXでお申し込みされる場合は、
①事業名(ロボットリテラシー) ②参加者名
③性別 ④住所 ⑤電話番号 ⑥学校名 ⑦学年
をご記入ください。

申込み・問い合わせ先

藤沢市 産業労働課 (工業・新産業担当)
(藤沢市藤沢109-6 湘南NDビル6階)
電話 0466-50-3530
FAX 0466-50-8419

[主催] 神奈川県
[共催] 藤沢市
(公財) 藤沢市みらい創造財団

ロボットって、
何ができるのかな？

ロボットって、
どうやって使えばいいの？

[ロボットリテラシー授業のねらい]


- ① ロボットを正しく使いこなすための「ユーザー側に必要な技術力・技術的知識を養う」
- ② ロボットを正しく理解し、人に迷惑をかけずに使う「ユーザー側に必要な心構えを養う」

[授業内容] (講師) 一般財団法人 日本福祉力検定協会

1

全体学習

- ・みんなの周りで活躍しているロボット
- ・ロボットって、どうやって動くの？
- ・ロボットと仲良く暮らすには？！



2

グループ学習

- ・ロボットと話してみよう (一緒にダンスも・・・?!)
- ・ロボットを使ってみよう (ロボットってスゴイ!)

[今回体験できるロボットは、コレ!]

- ・コミュニケーションロボット (ペッパー、パルコ、パロ)
- ・パワーアシストスーツ (マッスルスーツ、パワーアシストハンド)
- ・次世代型電動車いす (WHILL Model A)



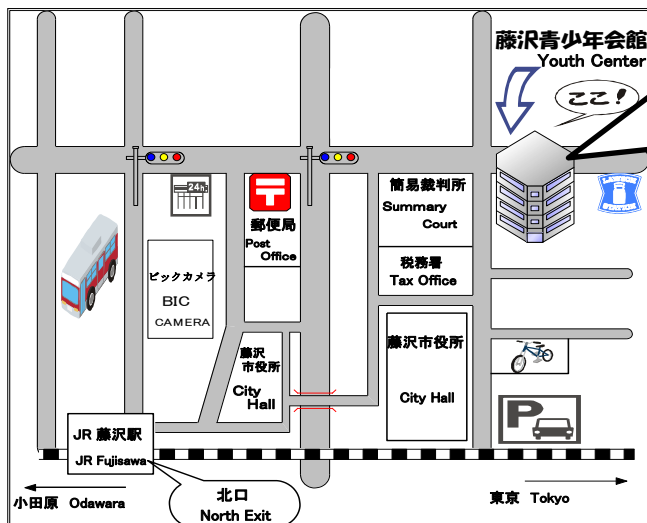
3

ふりかえり

ロボットを使ってみて、「感じたこと」や「考えたこと」を話し合おう

※ 授業が終わったら、全員に「修了証」と「オリジナルグッズ」をプレゼントするよ!

会場案内図



開催場所
「藤沢青少年会館」

住所 藤沢市朝日町10-8
電話 0466-25-5215



【保護者の皆様へ】
会場の都合上、保護者の方は会場内には
入れません。
あらかじめご了承ください。